

GRÖSSEN, FORMEN, FARBEN, GEWICHTE

für jeden Wunsch eine Lösung

Durchdacht bis ins Detail: Das vielseitige Zeltsystem ECOTENT ist in verschiedenen Größen, Formen und Farben ab Lager lieferbar. Damit gestalten Sie Ihren Auftritt individuell und überzeugend. Ob Sie sich nun klein oder groß präsentieren möchten – ECOTENT macht's möglich und passt sich Ihren Wünschen an. Gerne produzieren wir auf Anfrage auch Sonder-Ausführungen.

ZELTDACH

Weiß



Beige 1205 C



Gelb 109 C



Orange 1655 C




Rot 186 C



Rot 485 C



Grün 348 C*



Brown 7532 C




Dunkelgrün 3308 C



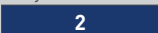
Violet 272 C




Blau 293 C



Navy 2767 C



Silber 430 C



Schwarz



WÄHLEN SIE AUS DIVERSEN FARBEN UND DREI MATERIALSTÄRKEN UND...

1

Polyester 250 C (0,18 mm)

Standard-Material für den normalen Einsatz im Aussenbereich. Geeignet für Serie 30 und 40

2

Polyester 500 D (0,25 mm)

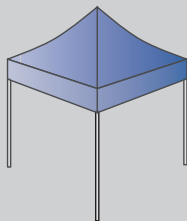
Spezialmaterial für den intensiven Einsatz im Innen- und Aussenbereich. Geeignet für Serie 30, 40 und 50/6

3

PVC (0,4 mm)

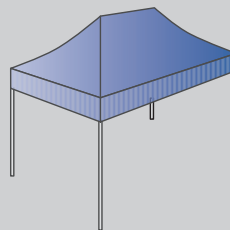
Sondermaterial für den intensiven Einsatz im Aussenbereich. Geeignet für Serie 40 und 50/6

... ENTSCHEIDEN SIE ZWISCHEN DREI PROFILSTÄRKEN BEIM ZELTGESTELL



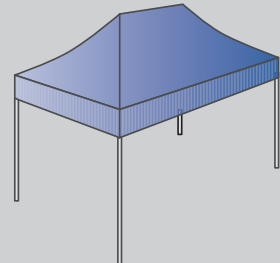
ECOTENT Basic Line – Serie 30

Das Leichtgewicht – speziell für schnelle und kurzfristige Tageseinsätze. Profilstärke 30x30 mm.



ECOTENT Business Line – Serie 40

Das Mittelgewicht – speziell für häufige und mehrtägige Einsätze. Profilstärke 40x40 mm.



ECOTENT Profi Line – Serie 50/6

Das Schwergewicht – speziell für langfristige und permanente Einsätze. Profilstärke 50 mm, 6-eckig.

STANDARDZELTE (QUADRATISCHE FORM)

Grösse	Artikel-Bezeichnung	Serie	Gewicht	Höhe Gesamt / Höhe Durchgang	Dach	Gewicht
1,8 x 1,8m	Zeltgestell	30	20 kg	3–3,30 m / 1,70–2 m	250 C / 500 D	2 kg / 3 kg
2,5 x 2,5m	Zeltgestell	30	25 kg	3–3,30 m / 1,70–2 m	250 C / 500 D	2,5 kg / 3,5 kg
3 x 3 m	Zeltgestell	30	25 kg	3–3,30 m / 1,70–2 m	250 C / 500 D / PVC	3,5 kg / 4,5 kg / 8,5 kg
3 x 3 m	Zeltgestell	40	29,5 kg	3–3,30 m / 1,70–2 m	250 C / 500 D / PVC	3,5 kg / 4,5 kg / 8,5 kg
3 x 3 m	Zeltgestell	50/6	41 kg	3–3,30 m / 1,70–2 m	500 D / PVC	4,5 kg / 8,5 kg
3 x 3 m (4,5x4,5 m mit Vordach)	Zeltgestell	50/6	55 kg	3,70–4 m / 1,90–2,20 m	500 D / PVC	7 kg / 14,5 kg
4 x 4 m	Zeltgestell	40	35 kg	3,70–4,10 m / 2–2,3 m	250 C / 500 D / PVC	5 kg / 7,5 kg / 13,5 kg
4 x 4 m	Zeltgestell	50/6	50 kg	3,70–4,10 m / 2–2,3 m	500 D / PVC	7,5 kg / 13,5 kg
5 x 5 m	Zeltgestell	50/6	66 kg	4,95–5,25 m / 2,45–2,75 m	500 D / PVC	11,5 kg / 23,5 kg
6 x 6 m	Zeltgestell	40	76,5 kg	3,80–4,10 m / 1,70–2 m	500 D / PVC	14 kg / 28,5 kg
6 x 6 m	Zeltgestell	50/6	111 kg	3,80–4,10 m / 1,70–2 m	500 D / PVC	14 kg / 28,5 kg